

AO 特待入学

AO 特待入学とは

本校の教育目標ならびにアドミッションポリシーの理解について、セミナーや面談を通じ、お互いが確認した上で出願に進むことができる入試方法です。

社会福祉学科・介護福祉学科・保育未来学科

出願資格 [下記の全てに該当する方]

- 高等学校を卒業した方（2025年3月卒業見込みの方）、またはこれと同等以上の学力を有する方
- 本校を第一志望とする方
- AO特待出願を許可された方

選考方法

- 書類審査

入学検定料

- 20,000円

出願方法

- P23～P25の「マイページ登録・WEB出願について」を確認し、出願登録をしてください。
- 出願登録後、出願提出書類一式を郵送または持参してください。

※1 発行日から3か月以内のものをご提出ください。

※2 大学、短大、専門学校卒業（見込み）の方は、その卒業（見込み）証明書と成績証明書が必要となります。高等学校卒業後、5年を経過している方は高等学校の卒業証明書と単位修得証明書をご提出ください。高等学校卒業程度認定試験（旧大検）の合格者は、合格成績証明書をご提出ください。

アドミッションポリシー

本校では教育理念に基づき、学校としてのアドミッションポリシーを次の通り定めています。

1.福祉・保育の分野に興味・関心を持っている人

2.夢の実現に向け、向上心をもって進もうとしている人

3.他者の心を理解しようと努めている人

4.コミュニケーションの大切さを理解している人

5.挨拶や接遇を大切にしようと努めている人

免除内容

面接試験免除

初年度授業料から50,000円免除

[AO特待入学] AOエントリーから入学までの流れ

特待生試験希望者は出願登録時に「特待生試験を希望する」を選択してください。

マイページ登録

AOエントリー

- AOエントリーから出願までの流れはP5・6でご確認ください。
- 募集定員となり次第AOエントリーを締切る場合がありますので、お早目のAOエントリーをご検討ください。

AO特待出願許可

出願

- 2024年9月1日（日）より出願開始。
- 出願提出書類を郵送または持参。
- ※書類に不備がある場合は、受験できません。出願提出書類をご確認ください。

入学選考

- 「AO特待出願許可証」の提出により、面接試験と初年度授業料から50,000円が免除されます。

選考結果発表

- 合格発表日にマイページにて選考結果をご確認ください。

合格・学費納入手続き

- 合格通知書と併せて入学手続きに関する書類を郵送します。

本校入学

- 教科書代や諸経費については、2025年3月下旬にお支払いいただきます。※P16をご確認ください。
- 4月上旬に入学式・入学ガイダンスを実施します。詳細は3月上旬に文書にてご案内します。（入学式前の登校はありません）

社会福祉学科・介護福祉学科・保育未来学科

出願期	出願登録期間	出願書類提出期限(必着)	選考日	合格発表日
1 期	2024年 9月 1日(日)～2024年 9月13日(金)	2024年 9月17日(火)	2024年 9月21日(土)	2024年 9月27日(金)
2 期	2024年 9月14日(土)～2024年10月11日(金)	2024年10月15日(火)	2024年10月19日(土)	2024年10月25日(金)
3 期	2024年10月12日(土)～2024年11月 8日(金)	2024年11月12日(火)	2024年11月16日(土)	2024年11月22日(金)
4 期	2024年11月 9日(土)～2024年12月 6日(金)	2024年12月10日(火)	2024年12月15日(日)	2024年12月20日(金)
5 期	2024年12月 7日(土)～2025年 1月10日(金)	2025年 1月14日(火)	2025年 1月18日(土)	2025年 1月24日(金)
6 期	2025年 1月11日(土)～2025年 2月 7日(金)	2025年 2月10日(月)	2025年 2月15日(土)	2025年 2月21日(金)
7 期	2025年 2月 8日(土)～2025年 2月28日(金)	2025年 3月 4日(火)	2025年 3月 8日(土)	2025年 3月14日(金)
8 期	2025年 3月 1日(土)～2025年 3月14日(金)	2025年 3月17日(月)	2025年 3月19日(水)	2025年 3月22日(土)

※募集定員となり次第締切りますので、お早目の出願をご検討ください。

※募集締切りの場合は本校WEBサイトに掲載します。

出願書類提出先

吉田学園入学相談室 〒060-0063 札幌市中央区南3条西1丁目15 ☎0120-607033

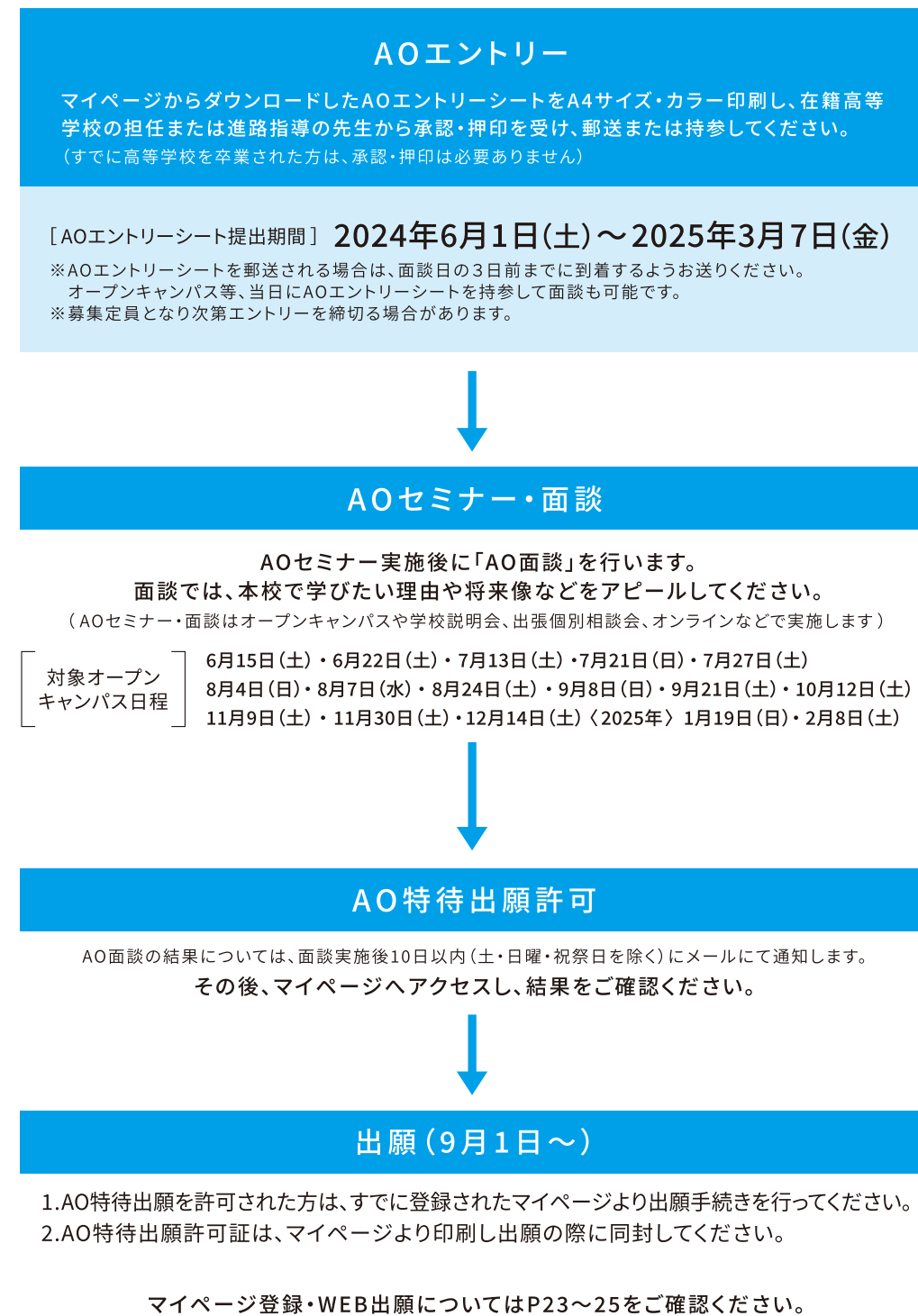
※レターパックプラス、または市販の角2封筒(A4サイズ)で郵送してください。市販の封筒を使用する場合は、「簡易書留」または「簡易書留・速達」を指定してください。

選考結果通知

合格発表日にマイページにて選考結果をご確認ください。
また、合格通知書、入学手続きに関する書類を発表日より7日以内(土・日曜・祝祭日を除く)に郵送します。
特待生試験を受験される方は特待生試験結果通知後7日以内(土・日曜・祝祭日を除く)に郵送します。
送付書類に記載された金額を、指定期日(通常は合格通知書到着後2週間以内)までにお振込みください。

※不合格者については郵送での通知は行いません。
※可否に関する電話等でのお問い合わせには、一切応じておりませんのでご了承ください。
※AO特待入学1期合格者の納入期日は、11月となります。

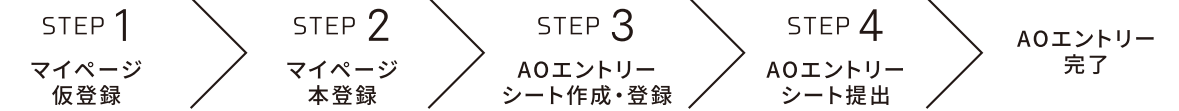
AOエントリーからAO特待出願までの流れ



入学前サポート学習について

本校では、入学予定(合格者)のすべての方に、入学前サポート学習を行います。
詳しい内容はメールまたは郵送にて通知します。通知・実施は、2025年2月以降となります。

WEB AOエントリーの流れ



事前準備

インターネット・プリンター環境の確認

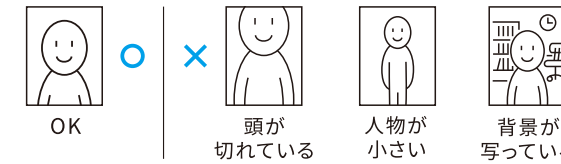
インターネットに接続されたスマートフォン・タブレット・パソコンのいずれかとプリンターをご用意ください。

※プリンターをお持ちでない方は、学校のプリンターやコンビニエンスストアのネットプリントサービスなどを利用し、必要書類を印刷してください。

写真データの用意

スマートフォンなどで撮影した以下の条件を満たしている写真データをご用意ください。

- 3か月以内に撮影されたもの(生徒手帳の写真は不可)
- カラー写真:上半身・正面・脱帽・背景無地
- ファイルサイズ 8MB以下でファイル拡張子[jpg]



STEP 1 マイページ仮登録 (5月下旬登録ページ公開予定)

1. 本校ウェブサイト、またはQRコードよりアクセスしてください。



マイページ登録はこちら▶

<https://yoshida-entry.jp/mypage/>

2. ワンタイムパスワードを受け取るメールアドレスを登録し、新規登録ボタンをクリックします。
※必ず受信できるメールアドレスを入力してください。
※Yahoo!メール、Gmail等のアドレスを推奨します。
docomo、au、softbank等のキャリアメールの場合は受信ドメイン設定をご確認ください。
3. 登録したメールアドレスに仮登録完了の通知メールが届きますので、メールに記載のURLにアクセスし、本登録手続きを進めてください。

STEP 2 マイページ本登録

仮登録完了の通知メールに記載されたURLにアクセスし、手続きを行います。
本登録に必要な個人情報を入力し、写真データをアップロードしてください。
最大8MBまでのjpgデータの登録が可能です。
必要項目の登録完了後、登録確認メールが届きます。

! 写真データの必要条件は左記をご確認ください。

STEP 3 AOエントリーシート作成

マイページのAOエントリーフォームに個人情報、志望学科、希望する面談日などの他、本校への志望動機や将来の目標(各250字以内)を入力し、登録します。

! WEB AOエントリーフォームの登録だけでは、AOエントリーは完了していません。

※30分以上更新されないと、タイムアウトで登録内容がリセットされます。
※ログイン後のブックマークは推奨しません。

STEP 4 AOエントリーシート提出

AOエントリーシートをダウンロードし、A4サイズ・カラー印刷し、在籍高等学校の担任または進路指導の先生から承認・押印を受け、郵送または持参してください。
(すでに高等学校を卒業された方は、承認・押印は必要ありません)

AOエントリーシート 提出先	専門学校北海道福祉・保育大学校 「AO特待入学担当者」行 〒060-0063 札幌市中央区南3条西1丁目15 TEL 011-272-6085
-------------------	--

AOエントリー完了